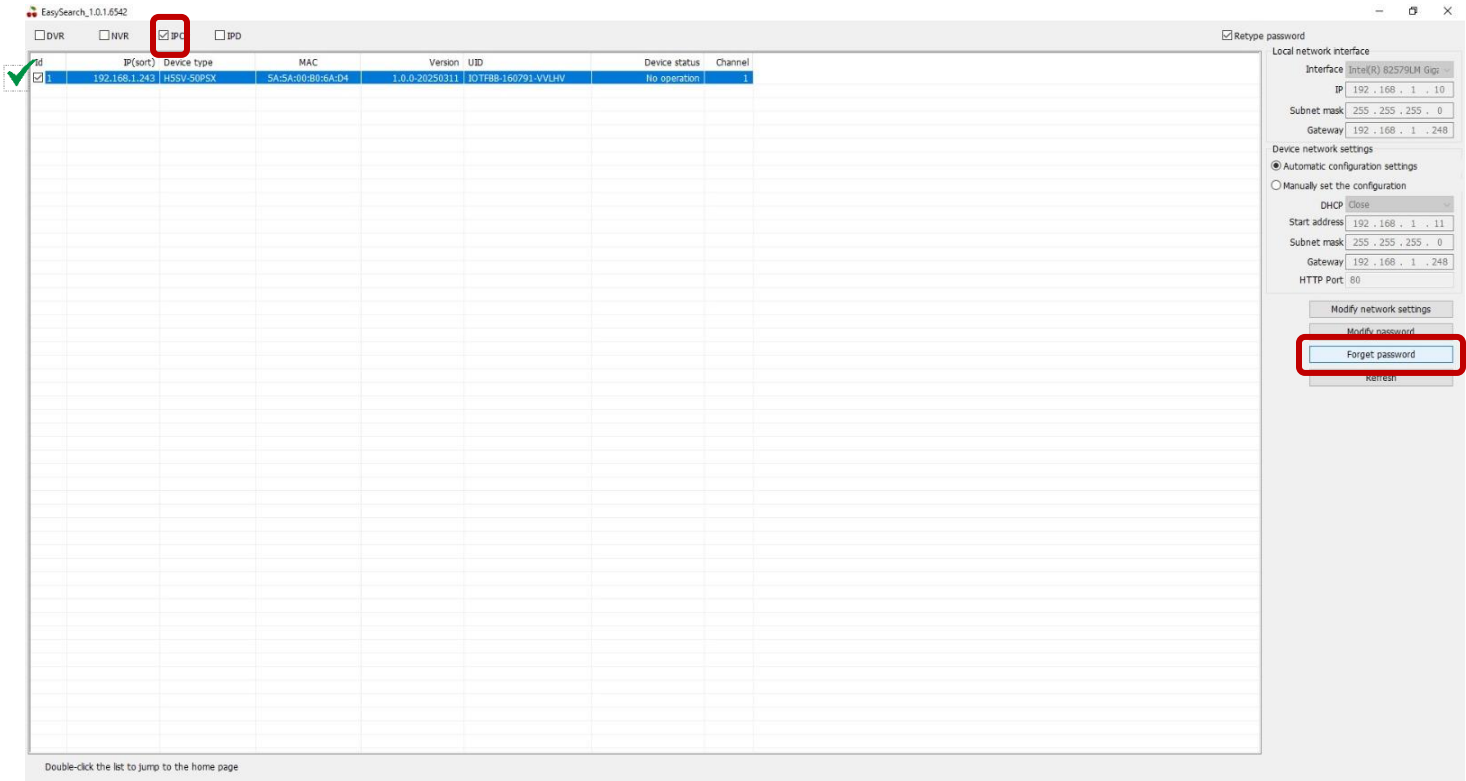


- 1- نرم افزار EasySearch که مربوط به ریست کردن پسورد دوربین های برند Ruision است را نصب کنید.
- 2- کامپیوتر و دوربین خود را در یک شبکه قرار دهید و محدوده دوربین و کامپیوتر خود را یکسان کنید .
- 3- تیک IPC را فعال کنید.
- 4- در لیست IP های پیدا شده، IP دوربین خود را انتخاب کنید و گزینه Forget password را بزنید .



- 5- در پنجره ای که باز می شود، کد QR اول برای دانلود نرم افزار HiEasy و کد QR دوم برای اسکن درون نرم افزار به منظور دریافت رمز جدید است.

- 6- QR دوم را در نرم افزار HiEasy اسکن کرده و رمز عبور موقت را دریافت کنید

Forget Password

Retrieve password

Download application



Scan the QR code above to download the mobile app

Retrieve password



Please use the mobile app to scan the QR code above to get the temporary password.

Modify password

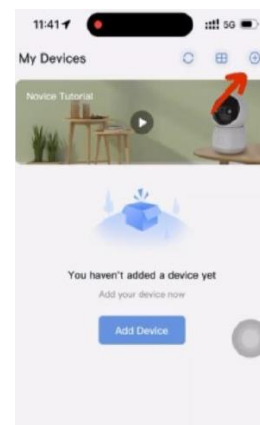
Temporary password

New password

Confirm password

Modify

Cancel



7- رمز عبور موقت را در قسمت Temporary Password وارد کرده و رمز عبور جدید خود را در زبانه های بعدی وارد کرده و تکرار کنید.

23AF032C20AC41D4

HiEasy رمز عبور موقت داده شده توسط برنامه

Forget Password

Retrieve password

Download application



Scan the QR code above to download the mobile app

Retrieve password



Please use the mobile app to scan the QR code above to get the temporary password.

Modify password

Temporary password

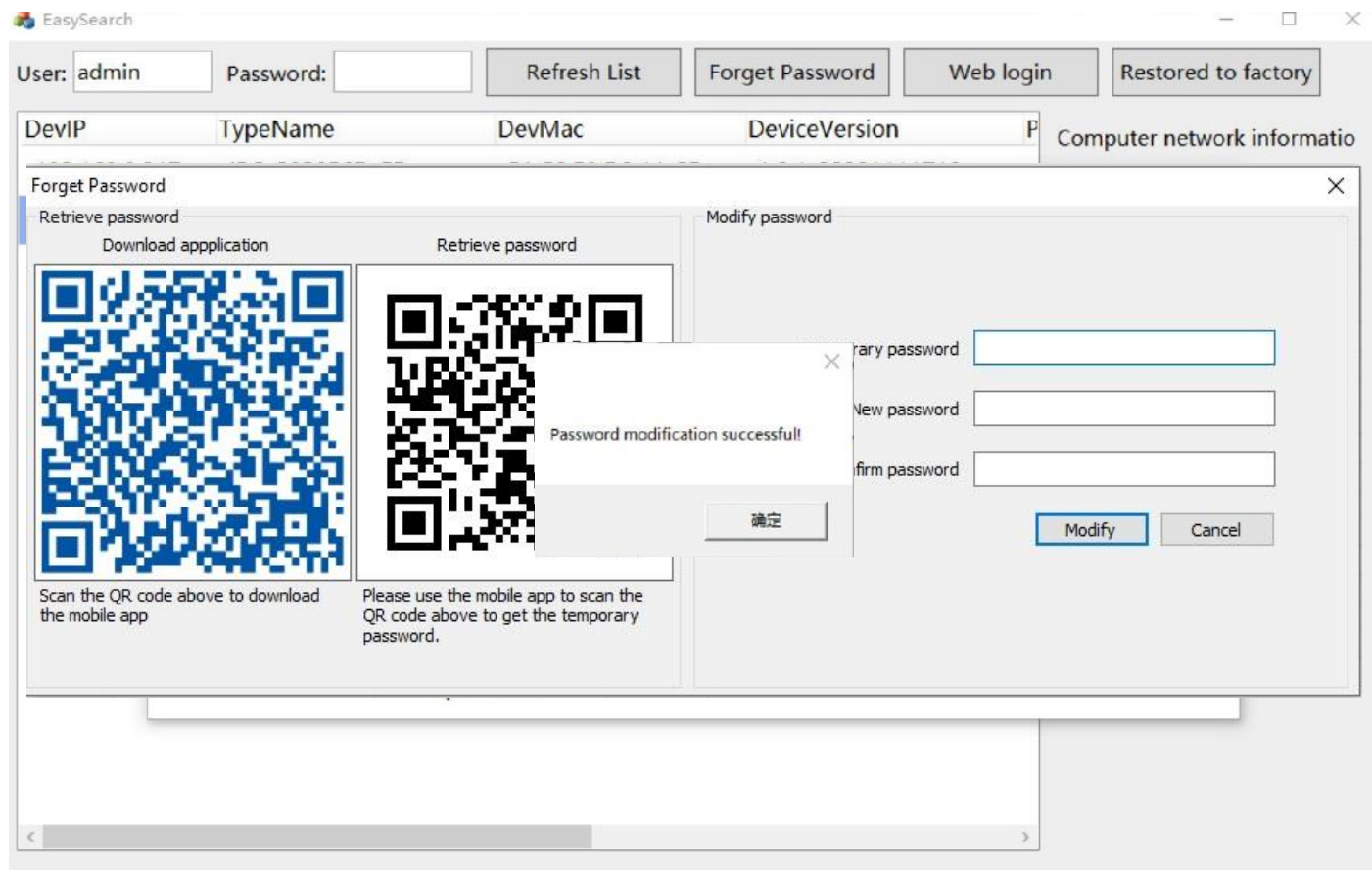
New password

Confirm password

Modify

Cancel

8- پس از تایید از نرم افزار خارج شوید.



021-53717



info@madamvaj.com



Karimkhan st, Tehran, Iran



www.madamvaj.com